

Акт  
плановой камеральной проверки комитета по образованию администрации  
муниципального образования Щекинский район

г. Щекино

26.01.2022

Проверка проведена на основании 157, 265, 266.1, 269.2 Бюджетного кодекса Российской Федерации и на основании плана контрольных мероприятий сектора муниципального финансового контроля на 2022 год, распоряжения комитета по административно-техническому надзору администрации Щекинского района от 18 января 2022 года № 1 «О проведении проверки».

**Тема контрольного мероприятия:** «Проверка достоверности отчетов о достижении показателей результативности учреждений образования по постановлению администрации Щекинского района от 12.09.2013 №9-1270 «Об утверждении Методики оценки эффективности деятельности муниципальных учреждений» за 2021 год в комитете по образованию администрации муниципального образования Щекинский район.

**Проверяемый период:** 2021 год.

**Проверка проведена** начальником сектора муниципального финансового контроля Евстигнеевой Н.Г.-руководитель проверочной (ревизионной) группы и консультантами Изотовой О.В. и Беленковой С.В.

**Срок проведения проверки** составил 5 рабочих дней с 20.01.2022 по 26.01.2022.

**Общие сведения об объекте контроля:**

ОГРН 1037101920327

ИНН 7118009385

Перечень основных вопросов:

- а) проверка достоверности данных Отчетов о результатах деятельности муниципальных учреждений, подотчетных комитету по образованию администрации муниципального образования Щекинский район, по оказанию муниципальных услуг (выполнению функций, выполнению работ), качества услуг (функций, работ) и финансового менеджмента за 2021 год;
- б) проверка достоверности данных Сводного рейтинга результатов оценки эффективности деятельности муниципальных учреждений, подотчетных комитету по образованию администрации муниципального образования Щекинский район, по оказанию муниципальных услуг (исполнение функций, выполнению работ), качества услуг (функций, работ) и финансового менеджмента за 2021 год.

Проверкой установлено:

Проведена документальная проверка достоверности данных Сводного рейтинга результатов оценки эффективности деятельности муниципальных учреждений, подотчетных комитету по образованию администрации муниципального образования Щекинский район, по оказанию муниципальных услуг (исполнение функций, выполнению работ), качества услуг (функций, работ) и финансового менеджмента за 2021 год.

Методика оценки эффективности деятельности муниципальных учреждений (далее Методика) разработана с целью осуществления контроля органами исполнительной власти за деятельностью муниципальных учреждений муниципального образования Щекинский район в сфере расходования бюджетных средств.

Исходные показатели оценки эффективности деятельности за год следующие:

- показатели по основной деятельности муниципального учреждения и исполнительной дисциплине (О.1 - О.7);

- показатели по оценке эффективности оказания муниципальных услуг (исполнения муниципальных функций, выполнения работ)» (Э.1, Э.2);
- показатели по деятельности муниципального учреждения, направленные на работу с кадрами (К. 1 – К.6);
- показатели качества управления имуществом муниципального учреждения (И.1 – И.4);
- показатели по качеству финансового менеджмента (Р.1- Р.6);

Дополнительные показатели эффективности деятельности образовательных учреждений за год следующие:

- «Экономия по энергоносителям в сравнении с установленными лимитами по единичным показателям: электроэнергия (Ээ), вода (Эв), отопление (Эо)»;
- «Достижение установленных Динамикой примерных (индикаторных) значений размера целевых показателей соотношения средней заработной платы работников учреждений, повышение оплаты труда которых предусмотрено Указом Президента РФ от 07.05.2012 г. № 597» (при условии достижения целевых показателей с отклонением в большую или меньшую сторону не более 3%);
- для общеобразовательных школ «Доля обучающихся, выполнивших обязательные испытания (тесты) в соответствии со ступенями структуры Всероссийского физкультурно-спортивного комплекса «Готов к труду и обороне» не менее 95 % от числа обучающихся, допущенных к проведению испытаний по состоянию здоровья.»

Представленные исходные данные для проведения расчета оценки эффективности деятельности образовательных учреждений, приведены в таблицах №1 и №2.

Таблица № 1 Исходные данные для проведения расчета оценки эффективности деятельности общеобразовательных школ.

Наименование ОУ	Основная деятельность	Эффективность	Кадры	Имущество	Финансовый менеджмент	Доп. показатели	Общая сумма баллов	% стимул. выплат
	О	Э	К	И	Р			
	max 23	max 36	max 17	max 8	max 16	max 15		
Муниципальное бюджетное общеобразовательное учреждение «Лицей»	23	36	12	6	14	14	91	99,00
Муниципальное бюджетное общеобразовательное учреждение «Лицей №1»	23	36	12	6	15	0	92	85,00
Муниципальное бюджетное общеобразовательное учреждение «Гимназия №1»	23	36	10	6	16	7	91	92,00
Муниципальное бюджетное общеобразовательное учреждение «Средняя школа №1»	23	36	12	6	14	13	91	98,00
Муниципальное бюджетное общеобразовательное учреждение «Советская средняя школа №2»	23	36	12	6	13	12	90	84,25
Муниципальное бюджетное общеобразовательное учреждение «Средняя школа №4»	23	36	12	6	13	13	90	85,25
Муниципальное бюджетное общеобразовательное учреждение	23	36	12	6	13	8	90	80,25

учреждение «Средняя школа №6»								
Муниципальное образовательное учреждение «Средняя общеобразовательная школа №7»	23	36	10	6	16	8	91	93,00
Муниципальное бюджетное общеобразовательное учреждение «Средняя школа №9»	23	36	11	6	12	0	88	72,25
Муниципальное бюджетное общеобразовательное учреждение «Советская средняя школа №10»	23	36	12	6	9	8	86	80,25
Муниципальное бюджетное общеобразовательное учреждение «Средняя школа №11»	23	36	12	6	13	7	90	79,25
Муниципальное бюджетное общеобразовательное учреждение «Средняя школа №13 им. С.В. Залетина»	23	36	7	6	16	7	88	79,25
Муниципальное образовательное учреждение «Средняя общеобразовательная школа №16-Центр образования р.п.Первомайский»	23	36	12	6	15	6	92	91,00
Муниципальное бюджетное общеобразовательное учреждение «Социалистическая средняя школа №18»	23	34	8	6	13	13	84	85,25
Муниципальное бюджетное общеобразовательное учреждение «Новоогаревская средняя школа №19»	23	36	13	6	13	0	91	85,00
Муниципальное бюджетное общеобразовательное учреждение «Средняя школа №20»	23	36	12	6	12	13	89	85,25
Муниципальное бюджетное общеобразовательное учреждение «Ломинцевская средняя школа №22 имени Героя Советского Союза В.Г. Серегина»	23	36	10	6	13	13	88	85,25
Муниципальное бюджетное общеобразовательное учреждение «Головеньковская основная школа №23»	20	36	9	6	14	8	85	80,25
Муниципальное бюджетное общеобразовательное учреждение «Карамышевская средняя школа №25 имени Героя Советского Союза А.А. Колоскова»	23	36	11	6	12	13	88	85,25
Муниципальное бюджетное общеобразовательное учреждение «Лазаревская средняя школа №26»	23	36	10	6	16	7	91	92,00
Муниципальное бюджетное общеобразовательное учреждение «Пришненская средняя школа №27»	23	36	8	6	15	1	88	73,25

Муниципальное бюджетное общеобразовательное учреждение «Селивановская средняя школа №28»	20	36	9	6	16	8	87	80,25
Муниципальное бюджетное общеобразовательное учреждение «Грецовская средняя школа №31»	23	36	10	6	15	9	90	81,25
Муниципальное бюджетное общеобразовательное учреждение «Липовская основная школа №34»	23	36	8	6	14	2	87	74,25
Муниципальное бюджетное общеобразовательное учреждение «Малынская основная школа №36»	23	36	10	6	16	9	91	94,00
Муниципальное бюджетное общеобразовательное учреждение «Сороченская основная школа №40»	23	36	8	6	14	1	87	73,25
Муниципальное бюджетное общеобразовательное учреждение «Царёвская основная школа №41»	23	36	10	6	15	2	90	74,25
Муниципальное бюджетное общеобразовательное учреждение «Юбилейная основная школа №43»	23	36	11	6	13	8	89	80,25

Таблица № 2 Исходные данные для проведения расчета оценки эффективности деятельности дошкольных учреждений и учреждений дополнительного образования.

Наименование ОУ	Основная деятельность	Эффективность	Кадры	Имущество	Финансовый менеджмент	Доп. показатели	Общая сумма баллов	% стимул. выплат
	О	Э	К	И	Р			
	max 23	max 36	max 17	max 8	max 16	max 10		
Муниципальное бюджетное учреждение дополнительного образования «Центр детского творчества» г. Щекино	17	36	12	6	14	9	85	85,50
Муниципальное бюджетное учреждение дополнительного образования «Детско-юношеская спортивная школа №1»	23	36	9	6	15	9	89	85,50
Муниципальное бюджетное учреждение дополнительного образования «Детско-юношеская спортивная школа №2»	23	36	9	6	16	8	90	84,50
Автономное муниципальное образовательное учреждение дополнительного образования детей	23	36	9	6	16	9	90	85,50

«Детская школа искусств»	23	36	10	6	14	10	89	85,50
Муниципальное дошкольное образовательное учреждение «Детский сад общеразвивающего вида №1»	23	34	9	6	13	9	85	85,50
Муниципальное дошкольное образовательное учреждение «Детский сад общеразвивающего вида №2»	23	34	10	6	13	8	86	84,50
Муниципальное автономное дошкольное образовательное учреждение «Центр развития ребенка-детский сад №6»	20	36	10	6	14	9	86	85,50
Муниципальное дошкольное образовательное учреждение «Детский сад комбинированного вида №7»	23	36	11	6	15	7	91	97,00
Муниципальное дошкольное образовательное учреждение «Детский сад общеразвивающего вида №9»	23	36	6	6	15	9	86	85,50
Муниципальное дошкольное образовательное учреждение «Детский сад комбинированного вида №13»	23	36	10	6	16	9	91	99,00
Муниципальное дошкольное образовательное учреждение «Детский сад общеразвивающего вида №16»	23	36	9	6	16	9	90	85,50
Муниципальное дошкольное образовательное учреждение «Детский сад №22»	23	36	9	6	15	3	89	79,50
Муниципальное дошкольное образовательное учреждение «Детский сад комбинированного вида №25»	23	36	9	6	15	2	89	78,50
Муниципальное дошкольное образовательное учреждение «Детский сад комбинированного вида №27»	20	36	9	6	12	9	83	85,50

Муниципальное дошкольное образовательное учреждение «Детский сад комбинированного вида №28»	23	36	10	6	14	10	89	86,50
Муниципальное дошкольное образовательное учреждение «Детский сад общеразвивающего вида №29»	23	36	9	6	14	10	88	86,50
Муниципальное дошкольное образовательное учреждение «Детский сад общеразвивающего вида №30»	20	36	10	6	16	1	88	77,50
Муниципальное автономное дошкольное образовательное учреждение «Центр развития ребенка-детский сад №32»	23	36	12	6	16	9	93	99,0
Муниципальное дошкольное образовательное учреждение «Советский детский сад №37»	23	36	7	6	15	8	87	84,50
Муниципальное дошкольное образовательное учреждение «Советский детский сад №38»	23	36	7	6	12	8	84	84,50
Муниципальное дошкольное образовательное учреждение «Советский детский сад №40»	23	36	6	6	15	9	86	85,50
Муниципальное дошкольное образовательное учреждение «Огаревский детский сад №43»	23	36	5	6	16	7	86	83,50
Муниципальное дошкольное образовательное учреждение «Ломинцевский детский сад №44»	23	36	4	6	13	9	82	85,50
Муниципальное дошкольное образовательное учреждение «Ломинцевский детский сад №45»	23	36	8	6	12	9	85	85,50
Муниципальное дошкольное образовательное учреждение	23	36	9	6	16	8	90	84,50

«Лазаревский детский сад общеразвивающего вида №49»								
Муниципальное дошкольное образовательное учреждение «Социалистический детский сад №60»	23	36	4	6	13	1	82	77,50

В результате проверки отчетов о результатах деятельности (приложение № 2 к Методике) образовательных учреждений Щекинского района установлено:

1. По показателям основной деятельности муниципальных учреждений и исполнительской дисциплине (О.1 - О.7) представлены:

- справка МКУ «ЦБ Щекинского района» о наличии официальных сайтов учреждений (О.1) и размещении информации об учреждениях на официальном сайте в информационно-телекоммуникационной сети «Интернет» [www.bus.gov.ru](http://www.bus.gov.ru) с указанием ссылок на сайты (О.2);

- справка МКУ «ЦБ Щекинского района», согласно которой по всем учреждениям соблюдены:

сроки и порядок предоставления бюджетных смет/ПФХД (О.3);

сроки и порядок предоставления бюджетной отчетности (О.4);

сроки и порядок предоставления отчета о выполнении муниципального задания/плановых показателей (О.5);

- справки учреждений за подписью руководителей с указанием о наличии замечаний ГРБС и предписаний контрольных органов (О.6);

- справки учреждений об отсутствии нарушения законодательства в сфере закупок (О.7) за подписью руководителей, подтвержденные председателем комитета по образованию.

По показателю О.6 «Отсутствие замечаний ГРБС и контрольных органов» представлена информация образовательными учреждениями об отсутствии замечаний в IV квартале 2021 года. Присвоено 3 балла по всем образовательным учреждениям, за исключением МБОУ «Головеньковская ОШ № 23», МАДОУ «Центр развития ребенка – детский сад №6», МДОУ «Детский сад №30», МДОУ «Детский сад № 27», МБУ ДО «ЦДТ», по которым выданы предписания Роспотребнадзора и прокуратуры.

2. По показателям оценки эффективности оказания муниципальных услуг (исполнения муниципальных функций, выполнения работ)» (Э.1, Э.2) представлены:

- отчеты о выполнении муниципального задания за 2020 г. по всем учреждениям (Э.1).

Выполнение составило 18 баллов кроме МДОУ «Детский сад №1», МДОУ «Детский сад №2», СШ № 18, по которым выполнение составило 16 баллов.

- сводный отчет об исполнении сметы расходов бюджетных организаций на 31.12.2021г. по бюджетным учреждениям; отчеты об исполнении плана финансово-хозяйственной деятельности (форма 0503737) по автономным учреждениям (Э.2).

Выполнение составило 18 баллов.

3. По показателям деятельности муниципального учреждения, направленной на работу с кадрами (К.1 – К.6) представлены:

- статистические отчеты МКУ «ЦБ Щекинского района» за 2021 г.

- справки руководителей учреждений об общей численности работников (Ко), количестве основного персонала, имеющего высшее образование (Кв), количестве работников прошедших повышение квалификации (Кпк), количестве уволенных работников (Чу), мероприятиях по переводу работников на «эффективные контракты» (К.5).

При проверке представленных документов, комитетом по административно-техническому надзору выявлены неверно установленные баллы по показателям:

**К.1** – доля основного персонала, имеющего высшее образование, в общей численности работников (по школам целевое значение  $K.1 \geq 50\%$ , по МДОУ –  $K.1 \geq 35\%$ , по Центрам  $K.1 \geq 45\%$ ):

уменьшен на 2 балла по МБУ ДО «ЦДТ», так как результат расчета составил 46%;  
уменьшен на 2 балла по МБОУ «Лицей №1», так как результат расчета составил 46%;  
уменьшен на 2 балла по МБОУ «СШ №4», так как результат расчета составил 47%;  
уменьшен на 2 балла по МБОУ «СШ №6», так как результат расчета составил 47%;  
уменьшен на 2 балла по МБОУ «СШ №9», так как результат расчета составил 30,3%;  
уменьшен на 2 балла по МБОУ «СШ №11», так как результат расчета составил 45%;  
уменьшен на 2 балла по МБОУ «СШ №19», так как результат расчета составил 45,5%;  
уменьшен на 2 балла по МБОУ «СШ №25», так как результат расчета составил 40,5%;  
уменьшен на 2 балла по МБОУ «ОШ №43», так как результат расчета составил 36,6%.

**К.2** – укомплектованность основным персоналом (целевое значение  $K.2 \geq 65\%$ ):

увеличен на 2 балла по МДОУ «Детский сад № 37», так как результат расчета – 95,7 %;  
увеличен на 2 балла по МДОУ «Детский сад № 38», так как результат расчета – 102,6 %;  
увеличен на 2 балла по МДОУ «Детский сад № 40», так как результат расчета – 85,2 %;  
увеличен на 2 балла по МДОУ «Детский сад № 43», так как результат расчета – 77,8 %;  
увеличен на 2 балла по МДОУ «Детский сад № 44», так как результат расчета – 96,5 %;  
увеличен на 2 балла по МДОУ «Детский сад № 60», так как результат расчета – 123 %;  
уменьшен на 2 балла по МБОУ «Лицей», так как результат расчета составил 45%;  
уменьшен на 2 балла по МБОУ «Лицей №1», так как результат расчета составил 44,7%;  
уменьшен на 2 балла по МБОУ «СШ №2», так как результат расчета составил 51%;  
уменьшен на 2 балла по МБОУ «СШ №4», так как результат расчета составил 58%;  
уменьшен на 2 балла по МБОУ «СШ №6», так как результат расчета составил 55,7%;  
уменьшен на 2 балла по МБОУ «СШ №9», так как результат расчета составил 39%;  
уменьшен на 2 балла по МБОУ «СШ №10», так как результат расчета составил 53,6%;  
уменьшен на 2 балла по МБОУ «СШ №11», так как результат расчета составил 50%;  
уменьшен на 2 балла по МБОУ «СШ №13», так как результат расчета составил 50,5%;  
уменьшен на 2 балла по МБОУ «СШ №18», так как результат расчета составил 51,2%;  
уменьшен на 2 балла по МБОУ «СШ №19», так как результат расчета составил 53,8%;  
уменьшен на 2 балла по МБОУ «СШ №20», так как результат расчета составил 46,4%;  
уменьшен на 2 балла по МБОУ «СШ №22», так как результат расчета составил 52,3%;  
уменьшен на 2 балла по МБОУ «СШ №25», так как результат расчета составил 50,4%;  
уменьшен на 2 балла по МБОУ «СШ №31», так как результат расчета составил 62,5%;  
уменьшен на 2 балла по МБОУ «ОШ №34», так как результат расчета составил 49,1%;  
уменьшен на 2 балла по МБОУ «ОШ №40», так как результат расчета составил 47,6%;  
уменьшен на 2 балла по МБОУ «ОШ №41», так как результат расчета составил 50,6%.

Указанные учреждения при расчете учли излишне работников, не отнесенных к основному персоналу (директор, зам. директора, сторож, дворник и т.д.).

**4.** По показателям качества управления имуществом муниципального учреждения (И.1 – И.4) представлены МКУ «ЦБ Щекинского района»:

- данные о результатах инвентаризации в учреждениях;
- отчет об исполнении сметы расходов бюджетных организации на 31.12.2021г. по бюджетным учреждениям;
- отчет о размере средств, направленных на развитие имущественного комплекса в отчетный период.

По показателю И.4 – доля средств из всех источников финансирования, направленных муниципальным учреждением на развитие имущественного комплекса по всем учреждениям выполнение составило менее 10 %. Баллы не присвоены.



Нарушений не установлено.

5. По показателям качества финансового менеджмента Р.1 и Р.2 представлены данные о количестве и сумме внесенных изменений в ходе исполнения ПФХД.

По показателю Р.3 представлена информация МКУ «ЦБ Щекинского района», согласно которой, по всем образовательным учреждениям отсутствует просроченная кредиторская задолженность по всем видам расходов.

По показателю Р.4 представлены отчеты об исполнении сметы расходов бюджетных организации за 9 месяцев и за IV квартал 2021 года.

По показателям Р.5 и Р.6 представлены справки о состоянии расчетов по налогам, сборам, страховым взносам, пеням, штрафам, Межрайонной ИФНС России № 5 по Тульской области (код по КНД 1160080) по состоянию на 01.01.2022 согласно данным которых, 53 образовательным учреждениям присвоено по 8 баллов (Р. 5 – 4 балла, Р.6- 4 балла), кроме СШ № 10 и СШ № 12, по которым имеется задолженность по пеням (Р.6)

6. По дополнительному показателю «Достижение установленного Динамикой примерных (индикаторных) значений размера целевых показателей соотношения средней заработной платы работников учреждений, повышение оплаты труда которых предусмотрено Указом Президента РФ от 07.05.2012 г. № 597» представлена информация МКУ "ЦБ Щекинского района", согласно которой по 41 учреждению средняя заработная плата педагогических работников достигла целевых показателей (СОШ – 35433,65 руб., МДОУ – 33307,63 руб., ДОД – 35433,65 руб.), с отклонением « +», «-» 3 % (от 97% до 103%), которым присвоено 7 баллов.

7. По дополнительному показателю «Экономия (Э) по энергоносителям в сравнении с установленными лимитами по единичным показателям» МКУ «ЦБ Щекинского района» представлен анализ фактического потребления электроэнергии, тепловой энергии, холодного водоснабжения и водоотведения (целевое значение  $\text{Э} \geq 0,5\%$ ), согласно которого присвоены баллы по учреждениям за экономию:

- электроэнергии 1 балл;
- воды 1 балл;
- отопления 1 балл.

В результате проверки увеличен 1 балл по МБОУ «Лицей №1», так как экономия по электроэнергии составила 10,68 % (целевое значение  $\text{Э} \geq 0,5\%$ )

8. По дополнительному показателю «Доля обучающихся, выполнивших обязательные испытания (тесты) в соответствии со ступенями структуры Всероссийского физкультурно-спортивного комплекса «Готов к труду и обороне» представлены:

- протоколы на прошедших испытания (тесты) в соответствии со ступенями структуры Всероссийского физкультурно-спортивного комплекса «Готов к труду и обороне» подтвержденные председателем комитета по культуре, молодежной политике и спорту администрации МО Щекинский район;
- информация учреждений (списки, протоколы, удостоверения, скриншоты страниц сайта [gto.ru](http://gto.ru)).

За выполнение показателя 11 учреждениям присвоено 5 баллов.

Оценка эффективности деятельности руководителей муниципальных образовательных учреждений Щекинского района проводится в соответствии с требованиями Положения о выплатах стимулирующего характера руководителям муниципальных образовательных учреждений Щекинского района, утвержденного Постановлением администрации Щекинского района от 23.03.2021 № 3-346, где по итогам года 1 балл, предусмотренный за выполнение показателей в соответствии с Постановлением администрации Щекинского района от 12.09.2013г. № 9-1270 «Об

утверждении Методики оценки эффективности деятельности муниципальных учреждений» (с изменениями), соответствует 0,9% должностного оклада для учреждений дополнительного образования и дошкольных образовательных учреждений, и 0,85% должностного оклада для общеобразовательных школ.

Максимальное количество баллов, предусмотренных за выполнение дополнительных показателей - 10% для учреждений дополнительного образования и дошкольных образовательных учреждений, и 15% для общеобразовательных школ; 1 балл соответствует 1% должностного оклада.

Результаты проверки по установлению стимулирующих выплат руководителям образовательных учреждений за 2021 г., до и после проверки, приведены в таблицах № 3, № 4.

Таблица № 3

Наименование ОУ	До проверки			После проверки			Результат "- " уменьш. "+ " увелич.
	Общая сумма баллов по методике	Доп. показатели (1 б. = 1%)	Общий % стимул выплат	Общая сумма баллов по методике	Доп. показатели (1 б. = 1%)	Общий % стимул выплат	
Муниципальное бюджетное общеобразовательное учреждение «Лицей»	91	14	99,00	89	14	86,25	-2 (-12,75%)
Муниципальное бюджетное общеобразовательное учреждение «Лицей №1»	92	0	85,00	89	1	73,25	-3 (-11,75%)
Муниципальное бюджетное общеобразовательное учреждение «Гимназия №1»	91	7	92,00	91	7	92,00	-
Муниципальное бюджетное общеобразовательное учреждение «Средняя школа №1»	91	13	98,00	91	13	98,00	-
Муниципальное бюджетное общеобразовательное учреждение «Советская средняя школа №2»	90	12	84,25	88	12	84,25	-2 (0%)
Муниципальное бюджетное общеобразовательное учреждение «Средняя школа №4»	90	13	85,25	86	13	85,25	-4 (0%)
Муниципальное бюджетное общеобразовательное учреждение «Средняя школа №6»	90	8	80,25	86	8	80,25	-4 (0%)
Муниципальное бюджетное общеобразовательное учреждение «Средняя образовательная школа №7»	91	8	93,00	91	8	93,00	-
Муниципальное бюджетное общеобразовательное учреждение «Средняя школа №9»	88	0	72,25	84	0	72,25	-4 (0%)
Муниципальное бюджетное общеобразовательное учреждение «Советская средняя школа №10»	86	8	80,25	84	8	80,25	-2 (0%)
Муниципальное бюджетное общеобразовательное учреждение «Средняя школа №11»	90	7	79,25	86	7	79,25	-4 (0%)
Муниципальное бюджетное общеобразовательное учреждение «Средняя школа №13 им. С.В.	88	7	79,25	86	7	79,25	-2 (0%)

Залетина»							
Муниципальное образовательное учреждение «Средняя общеобразовательная школа №16-Центр образования р.п.Первомайский»	92	6	91,00	92	6	91,00	-
Муниципальное бюджетное общеобразовательное учреждение «Социалистическая средняя школа №18»	84	13	85,25	82	13	85,25	-2 (0%)
Муниципальное бюджетное общеобразовательное учреждение «Новоогаревская средняя школа №19»	91	0	85,00	87	0	72,25	-4 (-12,75%)
Муниципальное бюджетное общеобразовательное учреждение «Средняя школа №20»	89	13	85,25	87	13	85,25	-2 (0%)
Муниципальное бюджетное общеобразовательное учреждение «Ломинцевская средняя школа №22 имени Героя Советского Союза В.Г. Серегина»	88	13	85,25	86	13	85,25	-2 (0%)
Муниципальное бюджетное общеобразовательное учреждение «Головеньковская основная школа №23»	85	8	80,25	85	8	80,25	-
Муниципальное бюджетное общеобразовательное учреждение «Карамышевская средняя школа №25 имени Героя Советского Союза А.А. Колоскова»	88	13	85,25	84	13	85,25	-4 (0%)
Муниципальное бюджетное общеобразовательное учреждение «Лазаревская средняя школа №26»	91	7	92,00	91	7	92,00	-
Муниципальное бюджетное общеобразовательное учреждение «Пришненская средняя школа №27»	88	1	73,25	88	1	73,25	-
Муниципальное бюджетное общеобразовательное учреждение «Селивановская средняя школа №28»	87	8	80,25	87	8	80,25	-
Муниципальное бюджетное общеобразовательное учреждение «Грецовская средняя школа №31»	90	9	81,25	88	9	81,25	-2 (0%)
Муниципальное бюджетное общеобразовательное учреждение «Липовская основная школа №34»	87	2	74,25	85	2	74,25	-2 (0%)
Муниципальное бюджетное общеобразовательное учреждение «Малынская основная школа №36»	91	9	94,00	91	9	94,00	-
Муниципальное бюджетное общеобразовательное учреждение «Сороченская основная школа №40»	87	1	73,25	85	1	73,25	-2 (0%)
Муниципальное бюджетное общеобразовательное учреждение «Царевская основная школа №41»	90	2	74,25	88	2	74,25	-2 (0%)
Муниципальное бюджетное общеобразовательное учреждение «Юбилейная основная школа №43»	89	8	80,25	87	8	80,25	-2 (0%)

Таблица № 4

Наименование ОУ	До проверки			После проверки			Результат "- " уменьш. "+ " увелич.
	Общая сумма баллов	Доп. показатели (1 б. = 1 %)	Общий % стимул выплат	Общая сумма баллов	Доп. показатели (1 б. = 1 %)	Общий % стимул. выплат	
Муниципальное бюджетное учреждение дополнительного образования «Центр детского творчества» г. Щекино	85	9	85,50	83	9	85,50	-2 (0%)
Муниципальное бюджетное учреждение дополнительного образования «Детско-юношеская спортивная школа №1»	89	9	85,50	89	9	85,50	-
Муниципальное бюджетное учреждение дополнительного образования «Детско-юношеская спортивная школа №2»	90	8	84,50	90	8	84,50	-
Автономное муниципальное образовательное учреждение дополнительного образования детей «Детская школа искусств»	90	9	85,50	90	9	85,50	-
Муниципальное дошкольное образовательное учреждение «Детский сад общеразвивающего вида №1»	85	9	85,50	85	9	85,50	-
Муниципальное дошкольное образовательное учреждение «Детский сад общеразвивающего вида №2»	86	8	84,50	86	8	84,50	-
Муниципальное автономное дошкольное образовательное учреждение «Центр развития ребенка- детский сад №6»	86	9	85,50	86	9	85,50	-
Муниципальное дошкольное образовательное учреждение «Детский сад комбинированного вида №7»	91	7	97,00	91	7	97,00	-
Муниципальное дошкольное образовательное учреждение «Детский сад общеразвивающего вида №9»	86	9	85,50	86	9	85,50	-
Муниципальное дошкольное образовательное учреждение «Детский сад комбинированного вида №13»	91	9	99,00	91	9	99,00	-
Муниципальное дошкольное образовательное учреждение «Детский сад общеразвивающего вида №16»	90	9	85,50	90	9	85,50	-
Муниципальное дошкольное образовательное учреждение «Детский сад №22»	89	3	79,50	89	3	79,50	-
Муниципальное дошкольное образовательное учреждение «Детский сад комбинированного	89	2	78,50	89	2	78,50	-

вида №25»							
Муниципальное дошкольное образовательное учреждение «Детский сад комбинированного вида №27»	83	9	85,50	83	9	85,50	-
Муниципальное дошкольное образовательное учреждение «Детский сад комбинированного вида №28»	89	10	86,50	89	10	86,50	-
Муниципальное дошкольное образовательное учреждение «Детский сад общеразвивающего вида №29»	88	10	86,50	88	10	86,50	-
Муниципальное дошкольное образовательное учреждение «Детский сад общеразвивающего вида №30»	88	1	77,50	88	1	77,50	-
Муниципальное автономное дошкольное образовательное учреждение «Центр развития ребенка- детский сад №32»	93	9	99,0	93	9	99,0	-
Муниципальное дошкольное образовательное учреждение «Советский детский сад №37»	87	8	84,50	89	8	84,50	+2 (0%)
Муниципальное дошкольное образовательное учреждение «Советский детский сад №38»	84	8	84,50	86	8	84,50	+2 (0%)
Муниципальное дошкольное образовательное учреждение «Советский детский сад №40»	86	9	85,50	88	9	85,50	+2 (0%)
Муниципальное дошкольное образовательное учреждение «Огаревский детский сад №43»	86	7	83,50	88	7	83,50	+2 (0%)
Муниципальное дошкольное образовательное учреждение «Ломинцевский детский сад №44»	82	9	85,50	84	9	85,50	+2 (0%)
Муниципальное дошкольное образовательное учреждение «Ломинцевский детский сад №45»	85	9	85,50	85	9	85,50	-
Муниципальное дошкольное образовательное учреждение «Лазаревский детский сад общеразвивающего вида №49»	90	8	84,50	90	8	84,50	-
Муниципальное дошкольное образовательное учреждение «Социалистический детский сад №60»	82	1	77,50	84	1	77,50	+2 (0%)

Таким образом, баллы по отчетам:

- уменьшены в пределах от 2 до 4 баллов по 20 образовательным учреждениям;
- увеличены на 2 балла по 6 образовательным учреждениям.

Выплаты стимулирующего характера уменьшены :

- МБОУ «Лицей » - на 12,75 %;
- МБОУ «Лицей № 1» на 11,75 %;
- МБОУ «СШ № 19» на 12,75 %.

Кроме того, представлены отчеты о результатах деятельности:

- МДОУ «Детский сад общеразвивающего вида № 12», руководство которым осуществляет специалист по закупкам Еремеева О.В. с 14.08.2021 без освобождения от

основной должности. (Распоряжение администрации Щекинского района от 16.08.2021 № 208-р);


- МБОУ «Крапивенская средняя школа № 24 - Центр образования с. Крапивна», руководство которым с 29.08.2020 осуществляет заместитель директора по учебно-воспитательной работе Кожакин С.Н. без освобождения от основной должности. (Распоряжение администрации Щекинского района от 01.09.2020 № 261-р);

- МБОУ «Николо-Упская основная школа № 37», руководство которым с 31.08.2021 осуществляет заместитель директора по учебно-воспитательной работе Шпот И.В. без освобождения от основной должности. (Распоряжение администрации Щекинского района от 01.09.2021 № 216-р).


- МБОУ «Средняя школа № 12», руководство которым с 25.10.2021 осуществляет заместитель директора по административно-хозяйственной работе Крылова В.А. без освобождения от основной должности. (Распоряжение администрации Щекинского района от 11.11.2021 № 254-р).


Комитет по образованию администрации муниципального образования Щекинский район вправе представить письменные замечания (возражения, пояснения) на акт проверки в течение 15 рабочих дней со дня получения копии настоящего акта.

Начальник сектора муниципального  
финансового контроля комитета по  
административно-техническому надзору,  
руководитель проверочной группы


  
Н.Г. Евстигнеева

Копию акта получил (а)  
«26» апреля 2022 года

  
(подпись)

  
(Фамилия И.О.)

Ознакомлен:  
Председатель комитета  
по административно-техническому  
надзору администрации Щекинского района

  
Р.Л. Мурзин